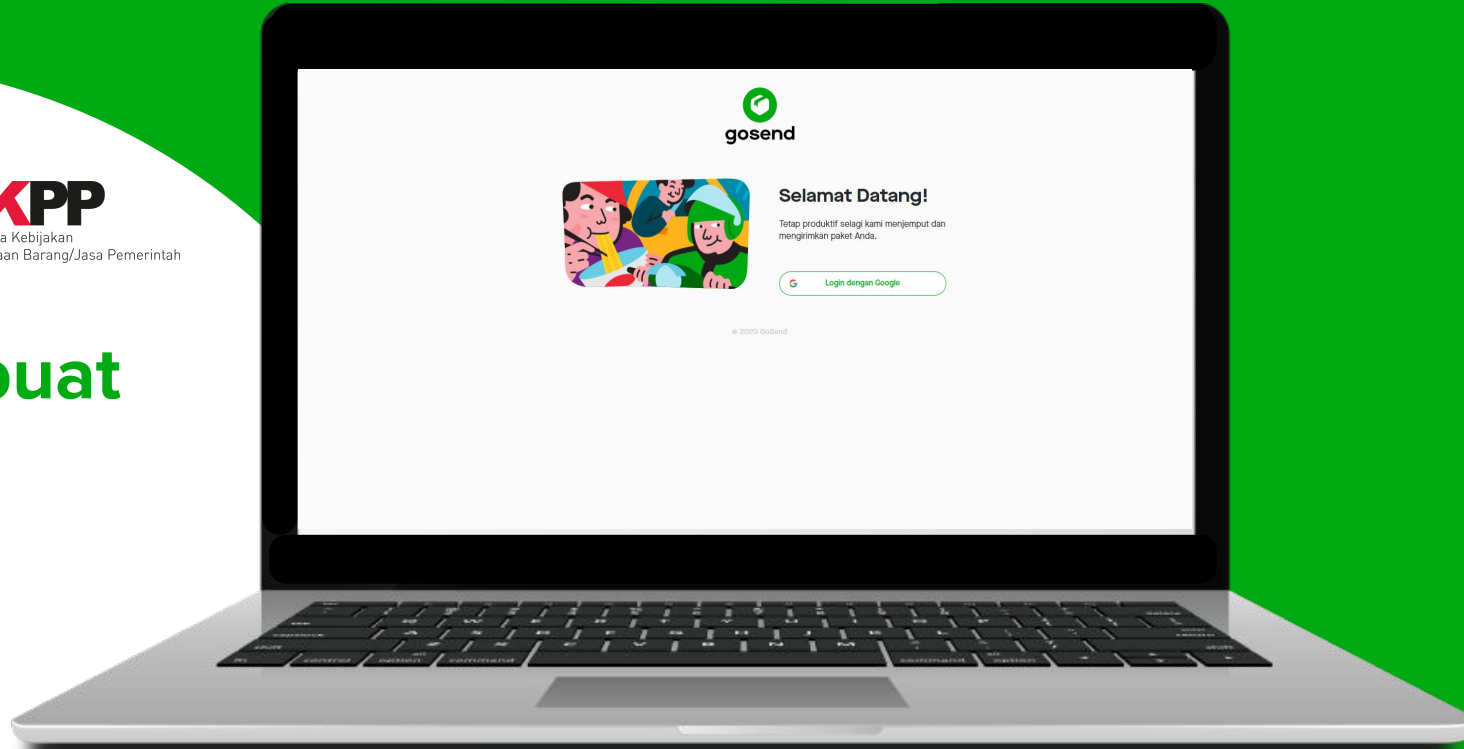


Cara Membuat Pesanan



Buka laman <https://belapengadaan.lkpp.go.id> dan pilih kurir



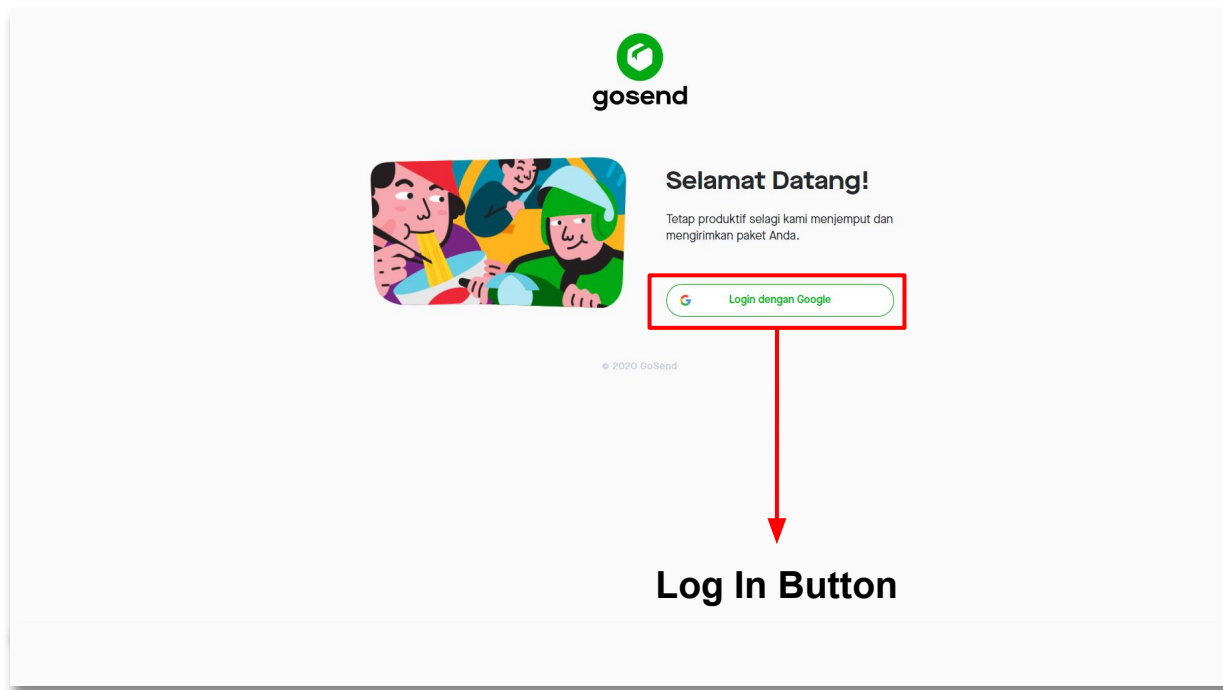
The screenshot displays the 'Bela Pengadaan' (Bela Procurement) web portal. On the left is a dark sidebar menu with icons and labels for various services: Dashboard, Angkutan (Transportation), Makanan (Food), Kurir (Courier), Alat Tulis Kantor (Office Supplies), Suvenir (Souvenirs), Tiket (Tickets), Riwayat Belanja (Purchase History), Konfigurasi (Configuration), and Keluar (Logout). The main content area has a red header with the title 'Bela Pengadaan'. Below the header, a white box contains the text 'Semua kebutuhan pengadaan sehari-hari anda dalam satu tempat. Pilih salah satu di bawah untuk memulai proses.' (All your daily procurement needs in one place. Choose one of the following to start the process.). A green arrow points to the 'Kurir' (Courier) icon, which is highlighted with a green square. Other icons for Angkutan, Makanan, Alat Tulis Kantor, Suvenir, and Tiket are also visible. At the bottom, there is a section titled 'Lacak terus semua aktivitas pengadaan' (Track all procurement activities) with the subtitle 'Jadi yang terdepan dari perjalanan, pengantaran, pembelian, dan pengeluaran.' (Be the first from the journey, delivery, purchase, and expenditure.). Below this, there are three white boxes with icons for Angkutan, Tiket, and a group of people.

Pilih **GoSend** untuk penyediaan jasa kurir

The screenshot displays the LKPP (Lembaga Kebijakan Pengadaan Barang/Jasa Pemerintah) web portal. On the left is a dark sidebar menu with icons and labels for various services: Dashboard, Angkutan, Makanan, Kurir, Alat Tulis Kantor, Suvenir, Tiket, Riwayat Belanja, Konfigurasi, and Keluar. The main content area has a red header with the text "Bela Pengadaan". Below this is a white box titled "Kurir" with a red truck icon. Underneath, it says "Pilihan Operator Kurir Anda" and "Pilihan Operator". A grid of courier options is shown, with "gosend" (marked with its green circular logo) highlighted by a green square and a green arrow pointing to it from the right. Other options visible include "GrabExpress". To the right of the grid is a photograph of a woman in a light blue shirt smiling while sitting at a desk with a laptop and a cardboard box.

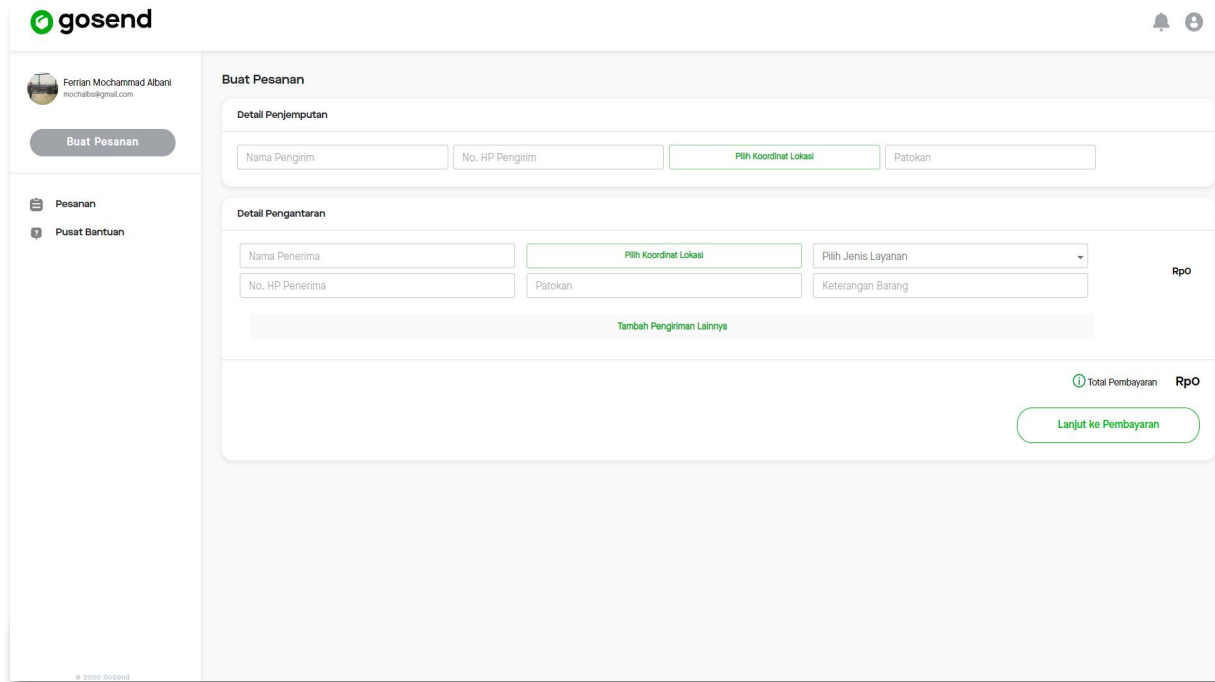
Login

Untuk bisa mengakses GoSend Webportal, kamu perlu login di halaman GoSend Web Portal di website Bela Pengadaan dengan menggunakan akun yang telah diberikan



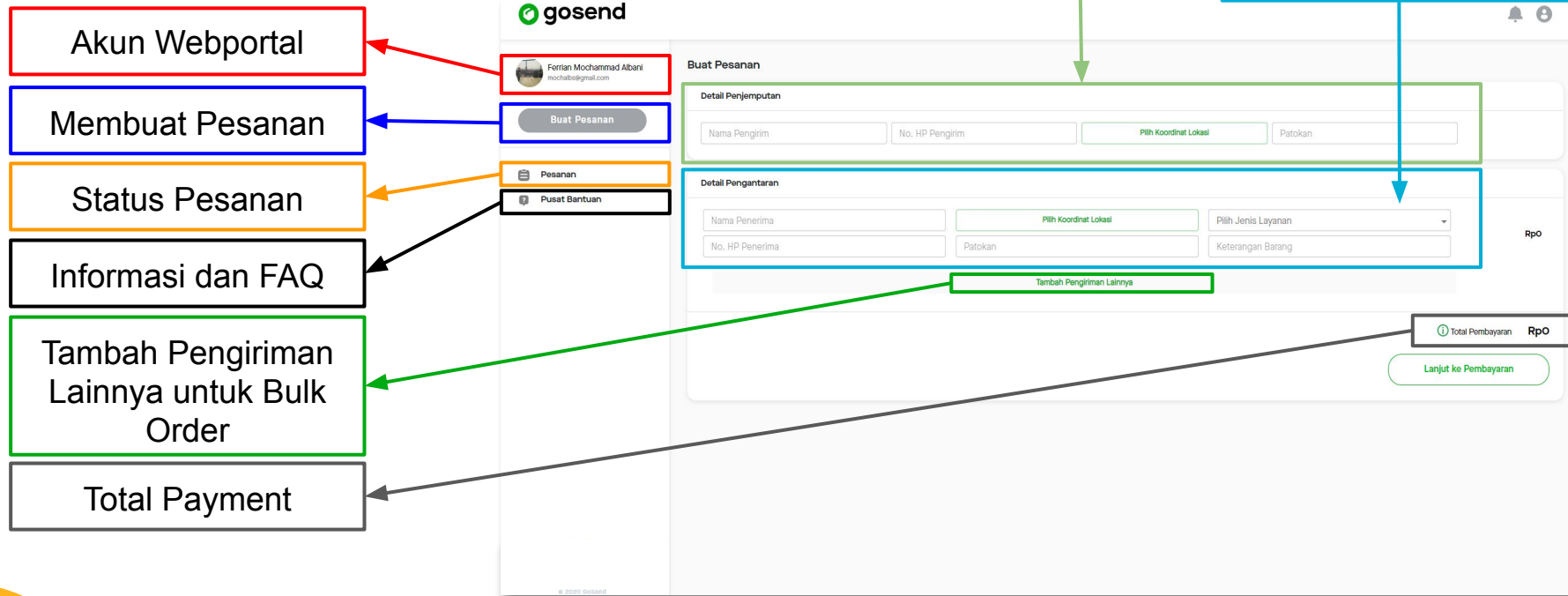
Dashboard

Saat sudah berhasil login di GoSend Webportal, akan muncul dashboard seperti yang disamping



The screenshot displays the GoSend Web Portal dashboard. On the left is a sidebar with the GoSend logo, a user profile for Ferrian Mochammad Albani, and navigation links for 'Pesanan' and 'Pusat Bantuan'. The main area is titled 'Buat Pesanan' and contains two sections: 'Detail Penjemputan' and 'Detail Pengantaran'. The 'Detail Penjemputan' section has input fields for 'Nama Pengirim', 'No. HP Pengirim', a green 'Pilih Koordinat Lokasi' button, and a 'Patokan' field. The 'Detail Pengantaran' section has input fields for 'Nama Penerima', 'No. HP Penerima', a green 'Pilih Koordinat Lokasi' button, a 'Pilih Jenis Layanan' dropdown menu, a 'Patokan' field, and a 'Keterangan Barang' field. A 'Rp0' label is positioned to the right of the service type dropdown. Below these fields is a grey button labeled 'Tambah Pengiriman Lainnya'. At the bottom right, there is a green 'Lanjut ke Pembayaran' button and a 'Total Pembayaran Rp0' label.

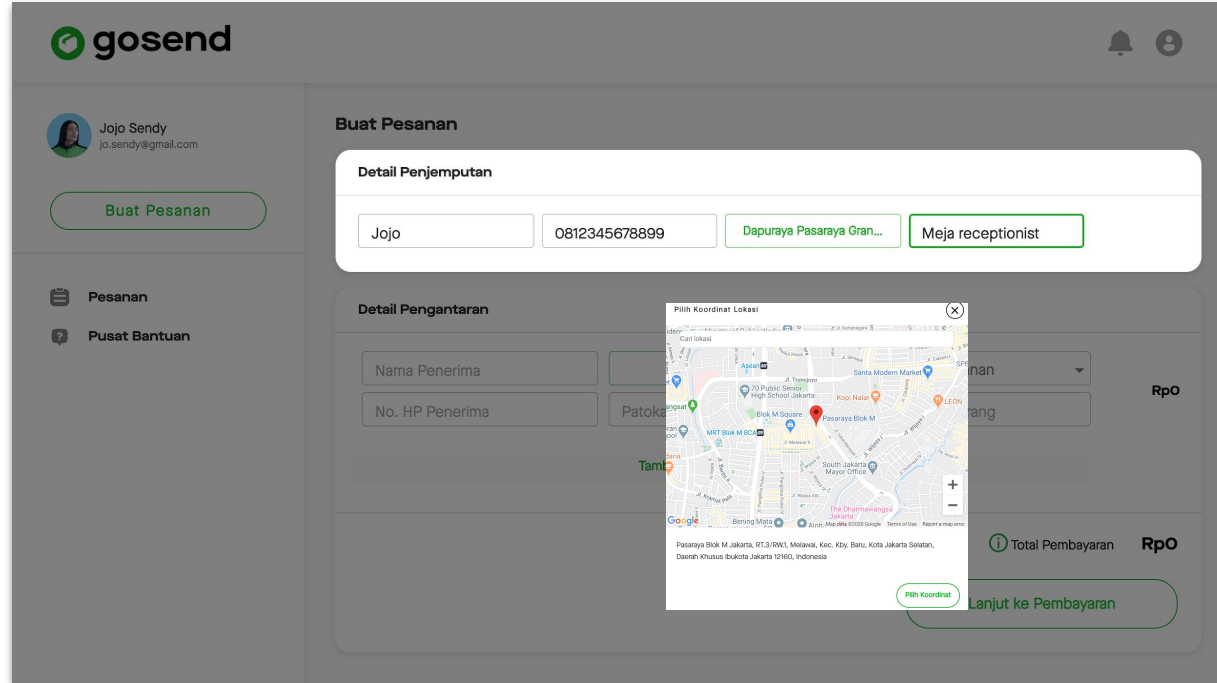
Penggunaan *Dashboard*



Buat Pesanan

Masukkan Detail Titik Penjemputan:

1. Nama
2. Nomer Telfon
3. Alamat
4. Patokan
(eg: alamat detail, pagar putih,
disamping Alfamart)



gosend

Jojo Sendy
jo.sendy@gmail.com

Buat Pesanan

Detail Penjemputan

Nama: Jojo
No. HP: 0812345678899
Alamat: Dapuraya Pasaraya Gran...
Patokan: Meja receptionist

Detail Pengantaran

Nama Penerima:
No. HP Penerima:

Pilih Koordinat Lokasi

Carli lokasi

70 Public Service High School Jakarta
Kopri Nalio
Pasaraya Blok M
South Jakarta Mayor Office
Boning Mito

Pasaraya Blok M Jakarta, RT 3/RW1, Melawai, Kcc, Kby, Baru, Kota Jakarta Selatan, Daerah Khusus Ibukota Jakarta 12160, Indonesia

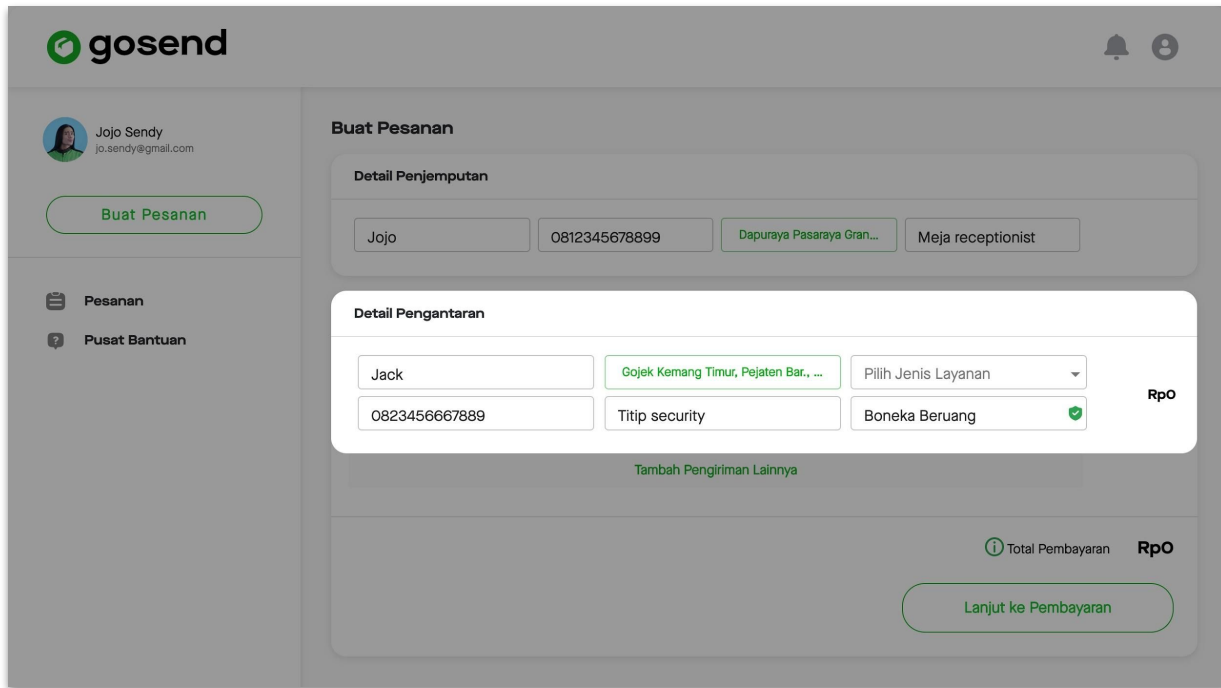
Total Pembayaran Rp0

Lanjut ke Pembayaran

Buat Pesanan

Masukkan titik pengantaran seperti :

1. Nama
2. Nomer Telfon
3. Alamat
4. Patokan
(eg: alamat detail, pagar putih,
disamping Alfamart)
5. Deskripsi barang



gosend

Jojo Sendy
jo.sendy@gmail.com

[Buat Pesanan](#)

Pesanan
Pusat Bantuan

Buat Pesanan

Detail Penjemputan

Jojo 081234567889 Dapuraya Pasaraya Gran... Meja receptionist

Detail Pengantaran

Jack Gojek Kemang Timur, Pejaten Bar., ... Pilih Jenis Layanan Rp0

0823456667889 Titip security Boneka Beruang

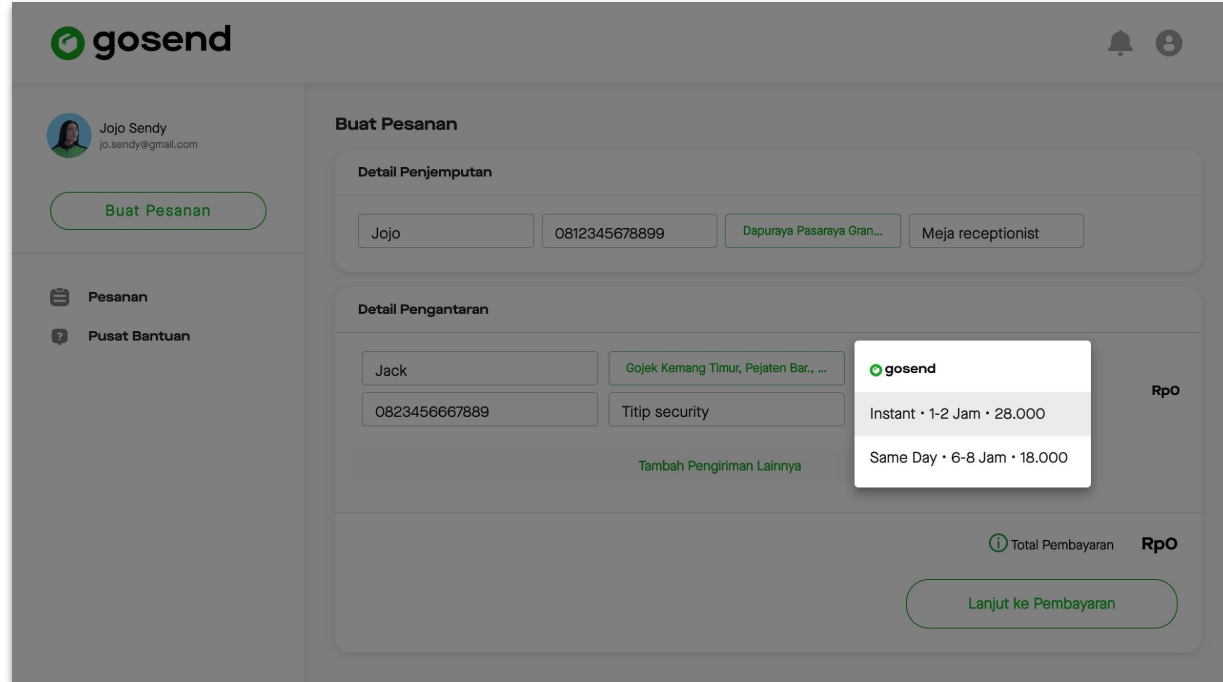
[Tambah Pengiriman Lainnya](#)

Total Pembayaran Rp0

[Lanjut ke Pembayaran](#)

Buat Pesanan

Pilih Servis Gosend :
Instant (6 am - 9 pm)
Same day (8 am - 3 pm) (*hanya tersedia di Jabodetabek & Bandung*)



gosend

Jojo Sendy
jo.sendy@gmail.com

Buat Pesanan

Detail Penjemputan

Jojo 081234567889 Dapuraya Pasaraya Gran... Meja receptionist

Detail Pengantaran

Jack 0823456667889 Gojek Kemang Timur, Pejaten Bar., ... Titip security

Tambah Pengiriman Lainnya

gosend

Instant • 1-2 Jam • 28.000


Same Day • 6-8 Jam • 18.000


Total Pembayaran Rp0

Lanjut ke Pembayaran


Buat Pesanan


Setelah mengisi semua detail dengan lengkap, akan muncul total harga yang harus dibayar

 **gosend**

 **Jojo Sendy**
jo.sendy@gmail.com

[Buat Pesanan](#)


 **Pesanan**

 **Pusat Bantuan**


Buat Pesanan

Detail Penjemputan

Detail Pengantaran

 **gosend** • Instant • 1-2 Jam

[Tambah Pengiriman Lainnya](#)

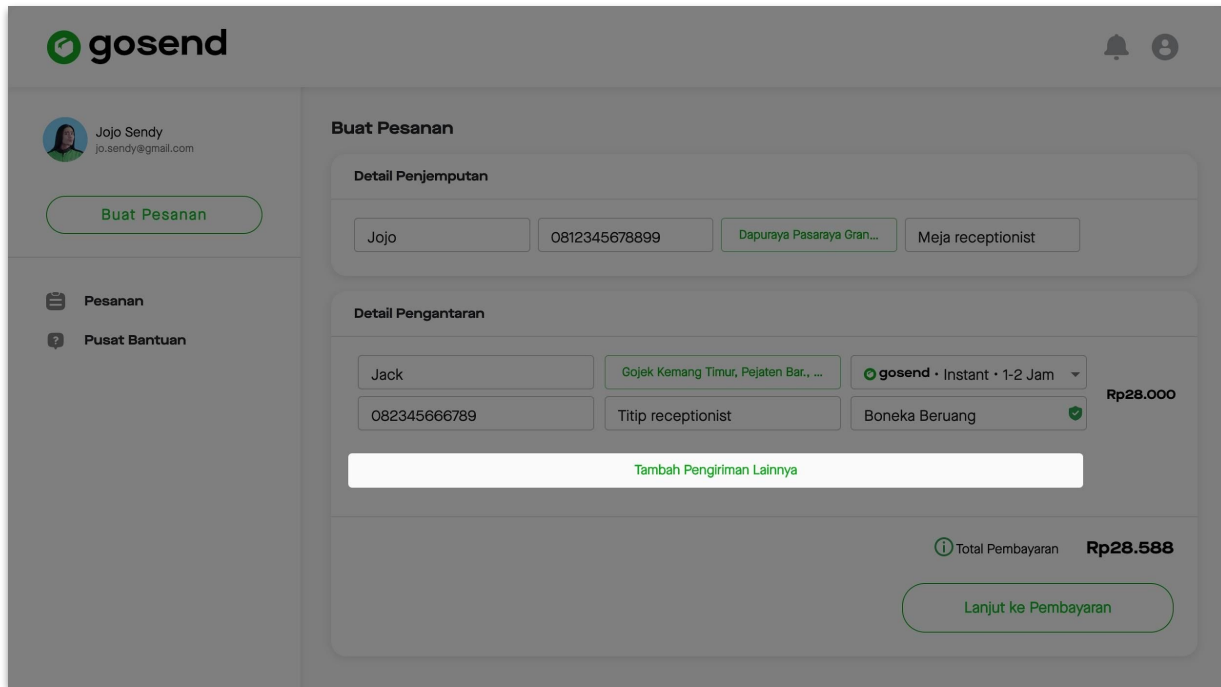
 **Total Pembayaran**

Rp28.588

[Lanjut ke Pembayaran](#)

Buat Pesanan

Jika ada pesanan lainnya yang ingin ditambahkan, dapat mengklik tombol Tambah Pengiriman Lainnya



The screenshot displays the 'Buat Pesanan' (Create Order) page on the gosend web portal. The interface is divided into a left sidebar and a main content area.

Left Sidebar:

- Top: gosend logo.
- User Profile: Jojo Sendy, jo.sendy@gmail.com.
- Buttons: 'Buat Pesanan' (highlighted in green).
- Menu: 'Pesanan' (Orders) and 'Pusat Bantuan' (Help Center).

Main Content Area:

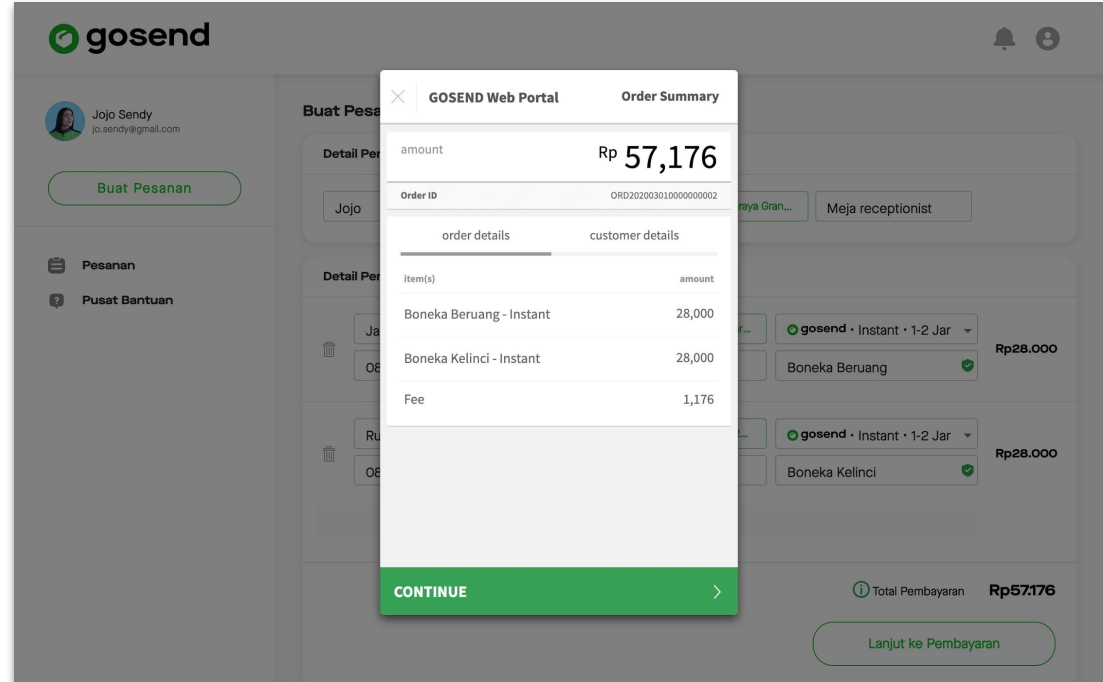
- Section: 'Buat Pesanan'.
- Section: 'Detail Penjemputan' (Pickup Details).
 - Fields: Driver (Jojo), Phone (0812345678899), Location (Dapuraya Pasaraya Gran...), and Role (Meja receptionist).
- Section: 'Detail Pengantaran' (Delivery Details).
 - Fields: Recipient (Jack), Location (Gojek Kemang Timur, Pejaten Bar., ...), Service (gosend • Instant • 1-2 Jam), Phone (082345666789), Role (Titip receptionist), and Address (Boneka Beruang) with a checkmark.
 - Price: Rp28.000.
 - Button: 'Tambah Pengiriman Lainnya' (Add Other Delivery).
- Summary: 'Total Pembayaran' (Total Payment) of Rp28.588.
- Button: 'Lanjut ke Pembayaran' (Go to Payment).

Buat Pesanan

Setelah semua detail pesanan diisi dan pengguna sudah mengkonfirmasi harga gosend, maka bisa klik “Lanjut ke Pembayaran” untuk melihat rekapan pesanan yang akan dibayar

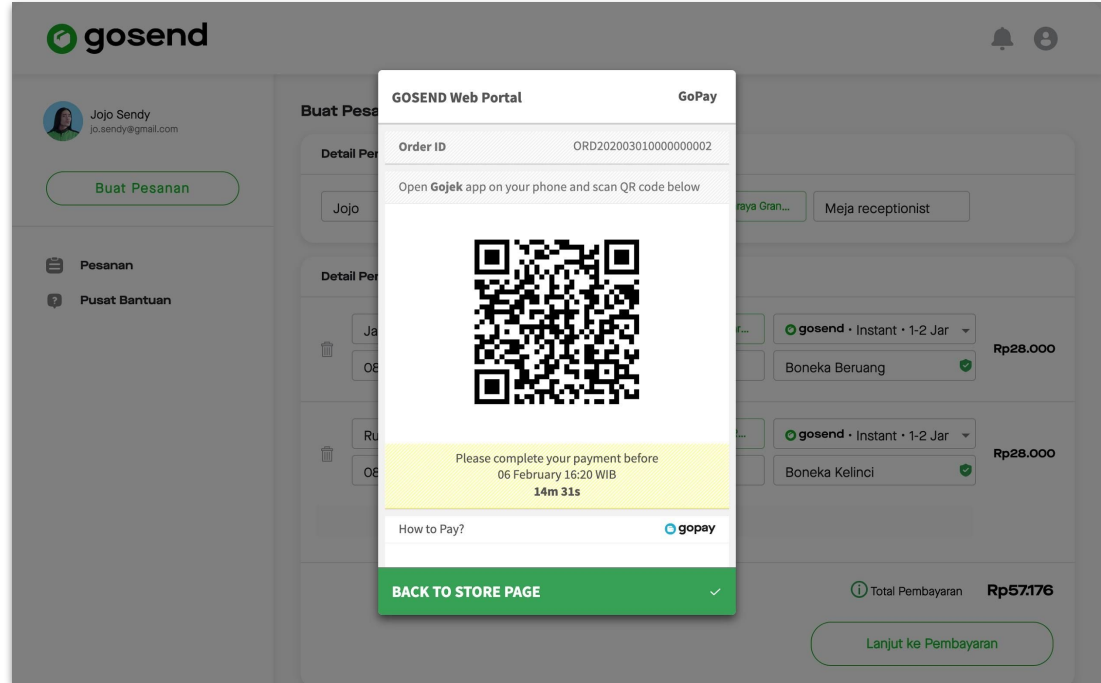
Jika pesanan sudah benar, maka pengguna bisa menekan “How to pay” details.

Klik tombol next button berikutnya untuk memulai proses pembayaran



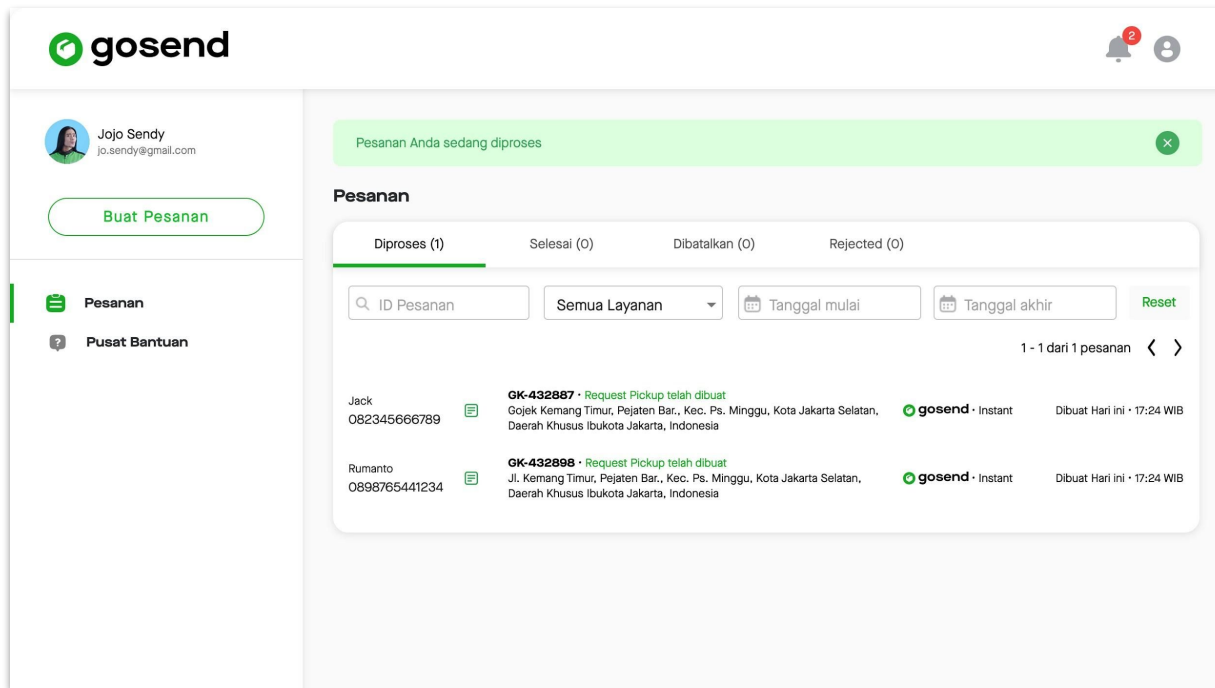
Buat Pesanan

QR Code akan muncul dan pengguna perlu melakukan scan QR tersebut menggunakan GoPay di Gojek application



Buat Pesanan

Ketika pembayaran sudah berhasil dilakukan, maka pengguna akan diarahkan ke halaman “Diproses”.



The screenshot shows the 'gosend' Web Portal interface. At the top, there's a navigation bar with the 'gosend' logo and a user profile icon. Below the navigation bar, the user's name 'Jojo Sendy' and email 'jo.sendy@gmail.com' are displayed. A green button labeled 'Buat Pesanan' is visible. The main content area is titled 'Pesanan' and shows a list of orders. The status 'Diproses (1)' is highlighted. The list contains two orders, both with status 'Request Pickup telah dibuat' and service type 'gosend - Instant'. The first order is for 'Jack' (082345666789) and the second is for 'Rumanto' (0898765441234). Both orders are for 'Gojek Kemang Timur, Pejaten Bar., Kec. Ps. Minggu, Kota Jakarta Selatan, Daerah Khusus Ibukota Jakarta, Indonesia' and were created at '17:24 WIB'.

gosend

Jojo Sendy
jo.sendy@gmail.com

Buat Pesanan

Pesanan

Pusat Bantuan





Pesanan Anda sedang diproses

Pesanan

Diproses (1) Selesai (0) Dibatalkan (0) Rejected (0)

ID Pesanan Semua Layanan Tanggal mulai Tanggal akhir Reset

1 - 1 dari 1 pesanan

Jack 082345666789		GK-432887 • Request Pickup telah dibuat Gojek Kemang Timur, Pejaten Bar., Kec. Ps. Minggu, Kota Jakarta Selatan, Daerah Khusus Ibukota Jakarta, Indonesia	 gosend • Instant	Dibuat Hari ini • 17:24 WIB
Rumanto 0898765441234		GK-432898 • Request Pickup telah dibuat Jl. Kemang Timur, Pejaten Bar., Kec. Ps. Minggu, Kota Jakarta Selatan, Daerah Khusus Ibukota Jakarta, Indonesia	 gosend • Instant	Dibuat Hari ini • 17:24 WIB

Order Tab Detail

Tab “**Diproses**”
menunjukkan order yang
sedang dalam
pengiriman

Tab “**Selesai**”
menunjukkan order yang
sudah selesai dan sudah
di terima oleh penerima
barang

Tab “**Dibatalkan**” menunjukkan order yang
dibatalkan oleh pengguna Web Portal atau
jika Driver tidak ditemukan atau driver
melakukan cancel penjemputan barang

Tab “**Rejected**” menunjukkan order yang
tidak diterima oleh penerima barang
karena alasan penerima barang tidak
dapat dihubungi

gosend

Jojo Sedy
jo.sedy@gmail.com

Buat Pesanan

Pesanan

Pusat Bantuan

Pesanan Anda sedang diproses

Pesanan

Diproses (1) Selesai (0) Dibatalkan (0) Rejected (0)

ID Pesanan Semua Layanan Tanggal mulai Tanggal akhir Reset

1 - 1 dari 1 pesanan < >

Jack
082345666789

GK-432887 • Request Pickup telah dibuat
Gojek Kemang Timur, Pejaten Bar., Kec. Ps. Minggu, Kota Jakarta Selatan,
Daerah Khusus Ibukota Jakarta, Indonesia

gosend • Instant Dibuat Hari ini • 17:24 WIB

Rumanto
0898765441234

GK-432898 • Request Pickup telah dibuat
Jl. Kemang Timur, Pejaten Bar., Kec. Ps. Minggu, Kota Jakarta Selatan,
Daerah Khusus Ibukota Jakarta, Indonesia

gosend • Instant Dibuat Hari ini • 17:24 WIB

Perbedaan antara pengiriman “Instant” dan “Same Day”

Instant Delivery

Same Day Delivery

Waktu Cut Off Pesanan

06.00 - 21.00

08.00 -15.00*

Area Pengiriman

75 areas*

JADETABEK** & Bandung

Waktu Jemput Barang

15 menit - 1 Jam

1.5 Jam hingga 4 Jam

Waktu Pengiriman Barang

2 - 4 Jam

Hingga 4 Jam setelah barang di jemput

Batasan Jarak

40 km

40 km

Batasan Berat

20 kg (70 x 50 x 50 cm)

5 kg (40 x 40 x 17 cm)

Terima kasih

